



Moodle 3.7: Presentación de una tarea

#VirtualmenteTodoEsPosible

TUTORIAL

Moodle 3.7: Presentación de una tarea

Estimado estudiante:

A continuación, le presentamos orientaciones generales que le ayudarán a presentar de manera satisfactoria una **tarea** dentro del aula virtual de la plataforma Moodle 3.7

Paso 1:

Ingrese a la interfaz de acceso del campus virtual y haga clic sobre el enlace de **Office 365**.



Facultad de
Ciencias Administrativas y Recursos Humanos

Plataforma virtual para docentes y estudiantes.
Identifíquese usando su cuenta en:

Acceso extensión universitaria y Administrativo

Nombre de usuario

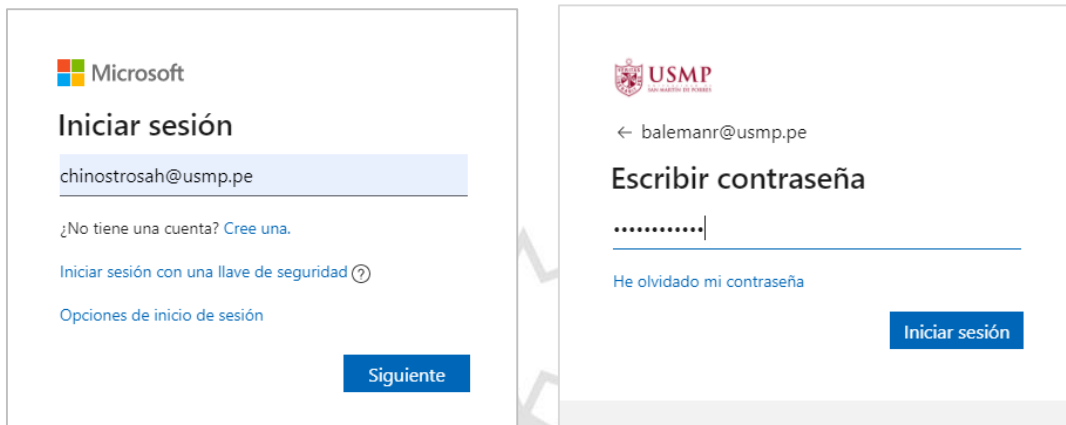
Contraseña

Recordar nombre de usuario ¿Olvidó su nombre de usuario o contraseña?

Acceder

Las Cookies deben estar habilitadas en su navegador

Aparecerá una ventana emergente en donde debe digitar su cuenta @usmp y, a continuación, su contraseña para ingresar al campus virtual.



Microsoft

Iniciar sesión

chinostrosah@usmp.pe

¿No tiene una cuenta? [Cree una.](#)

[Iniciar sesión con una llave de seguridad](#) ?

[Opciones de inicio de sesión](#)

Siguiete

USMP

← balemanr@usmp.pe

Escribir contraseña

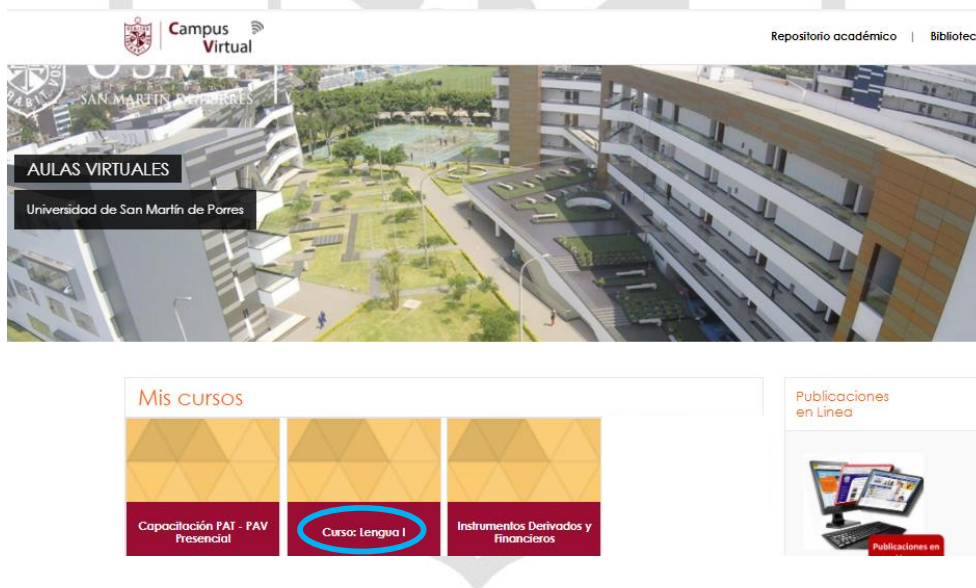
.....|

[He olvidado mi contraseña](#)

Iniciar sesión

Paso 2:

Una vez dentro del campus virtual, ubique la sección **Mis cursos** y elija uno de ellos para ingresar al aula virtual.



Campus Virtual

Repositorio académico | Biblioteca

AULAS VIRTUALES

Universidad de San Martín de Porres

Mis cursos

Capacitación PAT - PAV Presencial

Curso: Lengua I

Instrumentos Derivados y Financieros

Publicaciones en Línea

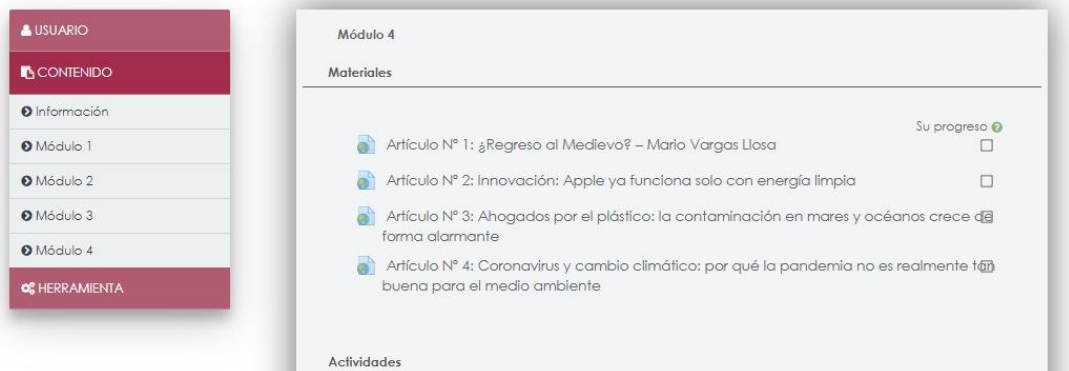
Publicaciones en

Paso 3:

Dentro de su curso, encontrará el panel de contenido en el lado izquierdo. Seleccione el módulo en donde desee enviar su tarea.

Lenguaje I

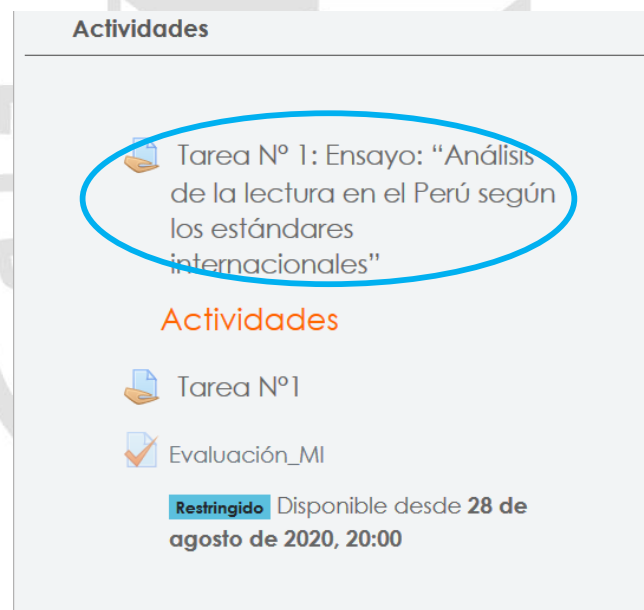
Página Principal / Mis cursos / Lenguaje I



The screenshot shows a course interface for 'Lenguaje I'. On the left is a navigation menu with sections: USUARIO, CONTENIDO, and HERRAMIENTA. Under 'CONTENIDO', there are links for Información, Módulo 1, Módulo 2, Módulo 3, and Módulo 4. The main content area is titled 'Módulo 4' and 'Materiales'. It lists four articles with progress indicators: 'Artículo N° 1: ¿Regreso al Medieval? – Mario Vargas Llosa' (100% progress), 'Artículo N° 2: Innovación: Apple ya funciona solo con energía limpia' (0% progress), 'Artículo N° 3: Ahogados por el plástico: la contaminación en mares y océanos crece de forma alarmante' (0% progress), and 'Artículo N° 4: Coronavirus y cambio climático: por qué la pandemia no es realmente tan buena para el medio ambiente' (0% progress). Below the materials section is an 'Actividades' section.

Paso 4:

Utilice la barra de desplazamiento hacia abajo y diríjase a la sección **Actividades**. Seguidamente, haga clic en el enlace de la tarea, ejemplo **Tarea n.º 1: Ensayo**.



The screenshot shows the 'Actividades' section of the course. The title 'Actividades' is at the top. Below it, a task titled 'Tarea N° 1: Ensayo: "Análisis de la lectura en el Perú según los estándares internacionales"' is circled in blue. Below this task, there is a sub-section titled 'Actividades' in orange, which lists 'Tarea N°1' and 'Evaluación_MI'. At the bottom, there is a 'Restringido' (Restricted) label and a date/time restriction: 'Disponibles desde 28 de agosto de 2020, 20:00'.

Paso 5:

Al abrir la tarea, visualizaremos las indicaciones para el desarrollo de la misma.

Tarea N° 1: Ensayo: “Análisis de la lectura en el Perú según los estándares internacionales”

Estimados participantes,

Reciban mi cordial saludo, asimismo los invito a participar en la Tarea N° 1: **Ensayo: “Análisis de la lectura en el Perú según los estándares internacionales”** para lo cual deberá revisar y analizar los materiales del presente módulo antes de enviar su trabajo a través de la plataforma. Así mismo es conveniente que revise la rúbrica de calificación asociada a esta actividad.

Competencia:

§ Poseer conocimientos relacionados con la realidad del país y la educación, entorno a la lectura, desde una perspectiva interdisciplinaria.

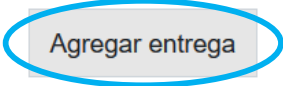
Orientaciones Generales

Leer con detenimiento la separata del curso y las lecturas resaltando las ideas principales de cada uno de los textos.

2. Redacte un ensayo donde analice el estado de la lectura en el Perú según los estándares internacionales estudiados en el módulo.
3. Considere como uno de los puntos a tratar la pertinencia de la propuesta curricular del MINEDU respecto a la estimulación y desarrollo de la comprensión lectora en los niños del nivel Primario.
4. Tenga en cuenta las normas APA al momento de citar y colocar las referencias bibliográficas.

Paso 6:

En la parte final de la tarea, haga clic en el botón **Agregar entrega**.



Agregar entrega

Todavía no has realizado una entrega

Paso 7:

Aparecerá una nueva ventana, en la que adjuntaremos nuestra tarea. En la sección **Archivos enviados** puede adjuntar su tarea de dos formas:

- a) Arrastrando y soltando el archivo directamente desde nuestra computadora en el área de cargas y dé clic en el botón **Guardar cambios**.

Archivos enviados

Tamaño máximo de archivo: 50MB, número máximo de archivos: 1



- b) También puede hacer clic en el símbolo de archivo (agregar) para cargar su tarea.

Archivos enviados

Tamaño máximo de archivo: 50MB, número máximo de archivos: 1



Aparecerá una nueva ventana, haga clic en el botón **Backup**, y luego en **Examinar**.

Selector de archivos

Archivos recientes

backup

Archivos privados

Wikimedia

Adjunto

Examinar... No se ha seleccionado ningún archivo.

Guardar como

Autor

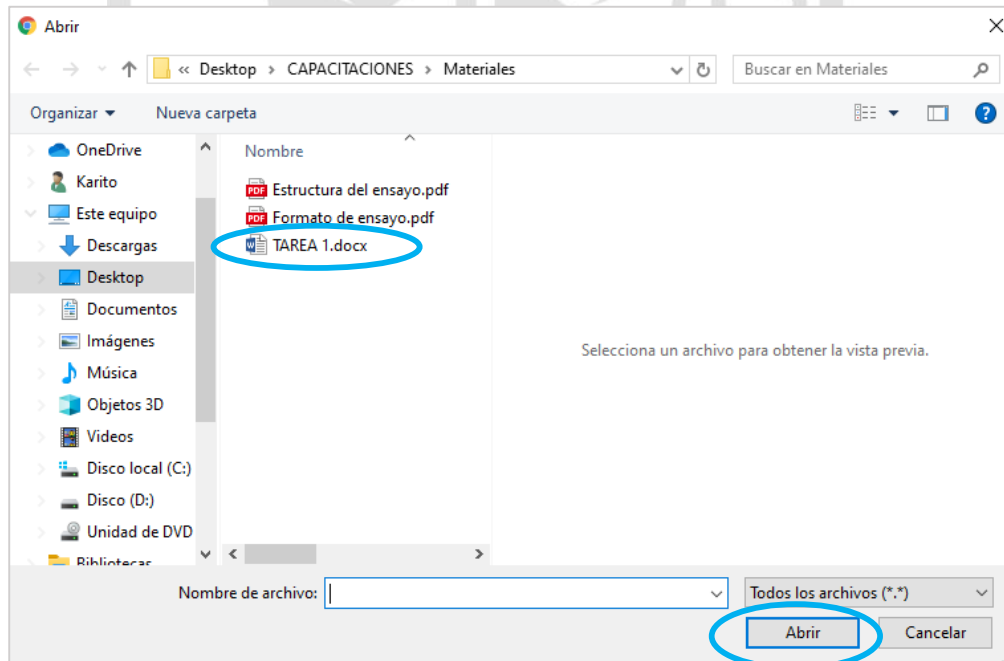
Carin Huaytalla

Seleccionar licencia

Todos los derechos reservados

Subir este archivo

Aparecerá una ventana emergente, en donde podrá seleccionar el archivo de su tarea. Selecciónelo, y haga clic en abrir (open).



El nombre del archivo aparecerá. Si desea, tiene la opción de cambiar el nombre del documento escribiendo uno nuevo en la sección **Guardar como**. Para finalizar, haga clic en **Subir este archivo**.

Adjunto

Examinar... Lengua I.docx

Guardar como

Autor

Carin Huaytalla

Seleccionar licencia Todos los derechos reservados


Subir este archivo

Paso 8:

Una vez subido a la plataforma, dar clic en el botón **Guardar cambios**.

Archivos enviados

Tamaño máximo de archivo: 50MB, número máximo de archivos: 1



Archivos

Lengua I.d...

Guardar cambios


Cancelar

Paso 9:

Al dar clic en guardar cambios, retornará a la página de la tarea donde podrá visualizar su archivo cargado satisfactoriamente.

Así mismo, se visualizará el botón **Editar entrega**, con el cual podrá subir nuevamente el archivo de su tarea actualizada para la revisión final.

Estado de la entrega

Estado de la entrega	Enviado para calificar
Estado de la calificación	Sin calificar
Fecha de entrega	jueves, 3 de septiembre de 2020, 00:59
Tiempo restante	5 días 6 horas
Última modificación	viernes, 28 de agosto de 2020, 18:07
Archivos enviados	 Lengua I.docx 28 de agosto de 2020, 18:07
Comentarios de la entrega	► Comentarios (0)

[Editar entrega](#) [Borrar entrega](#)

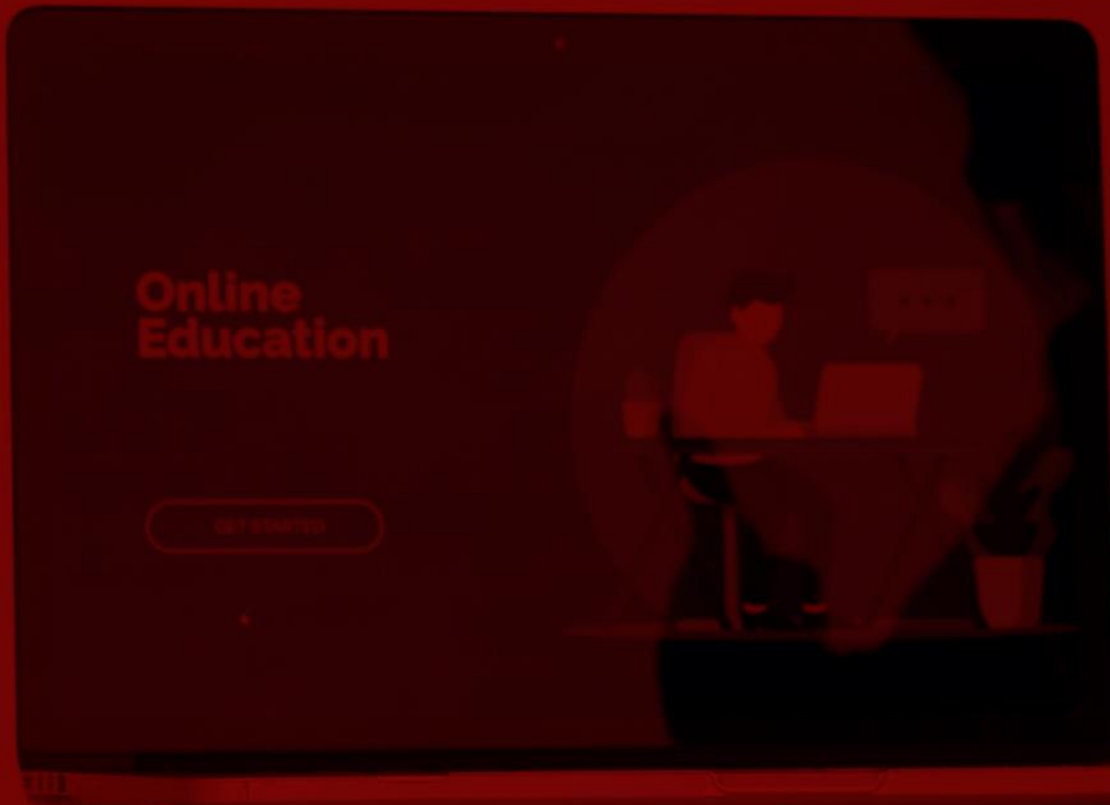


USMP

USMP
VIRTUAL

Capacitación Estudiantes USMP

2020-II



USMP Virtual

Calle Los Pinos N° 250 - San Isidro

Teléfono: 01 362 0064

www.usmpvirtual.edu.pe

